

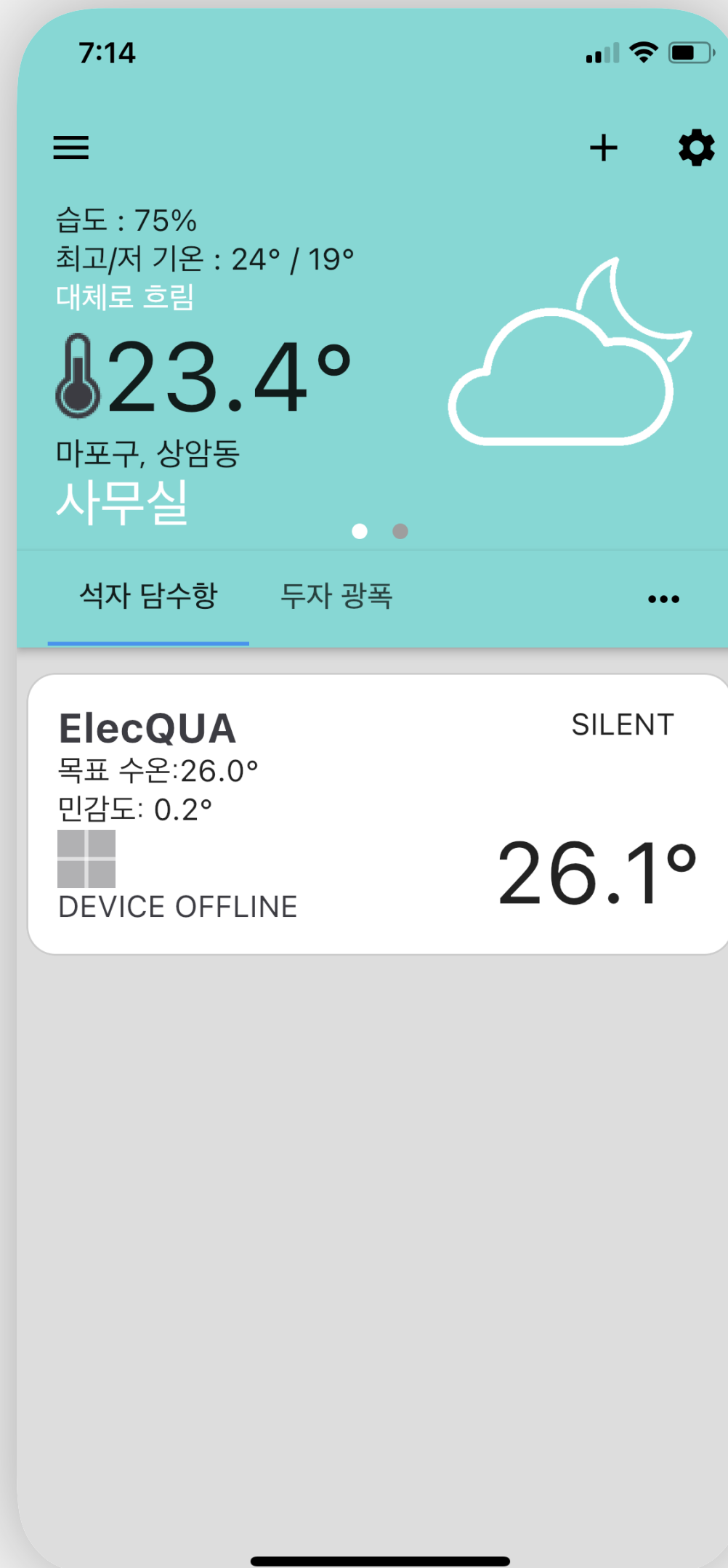
업데이트 실패 시 전원 재연결이 필요합니다.
반드시, 전원 재연결이 가능한 상황에서 업데이트를 실행해주세요.

펌웨어 업데이트 실패 시 수온 관리 능력을 상실
[작동 중인 모드(냉각/히팅)를 지속]할 수 있어, 각별한 주의가 필요합니다.

업데이트 실패 시 오프라인으로 표기됩니다.

앱으로 설정 변경이 불가능해지며, 약 5분 후 오프라인으로 표기됩니다.

기기의 전원 재연결 후 업데이트를 다시 시도해주세요.



펌웨어 업데이트 아이콘을 터치합니다.

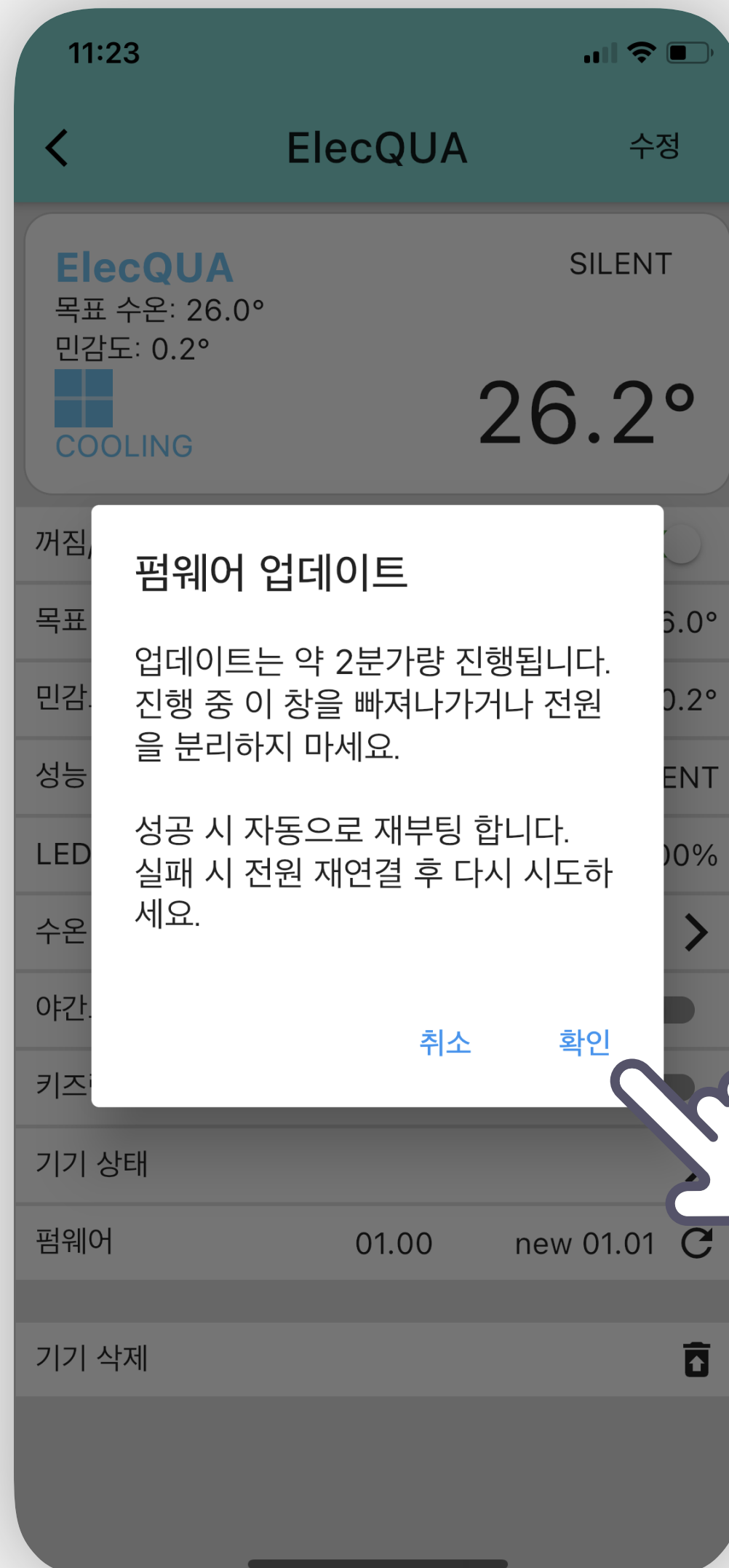
앱의 반응 속도 체크 후 가급적 통신 상황이 좋을 때 실행해 주세요.

다운로드를 시작하면 비프음이 발생합니다.



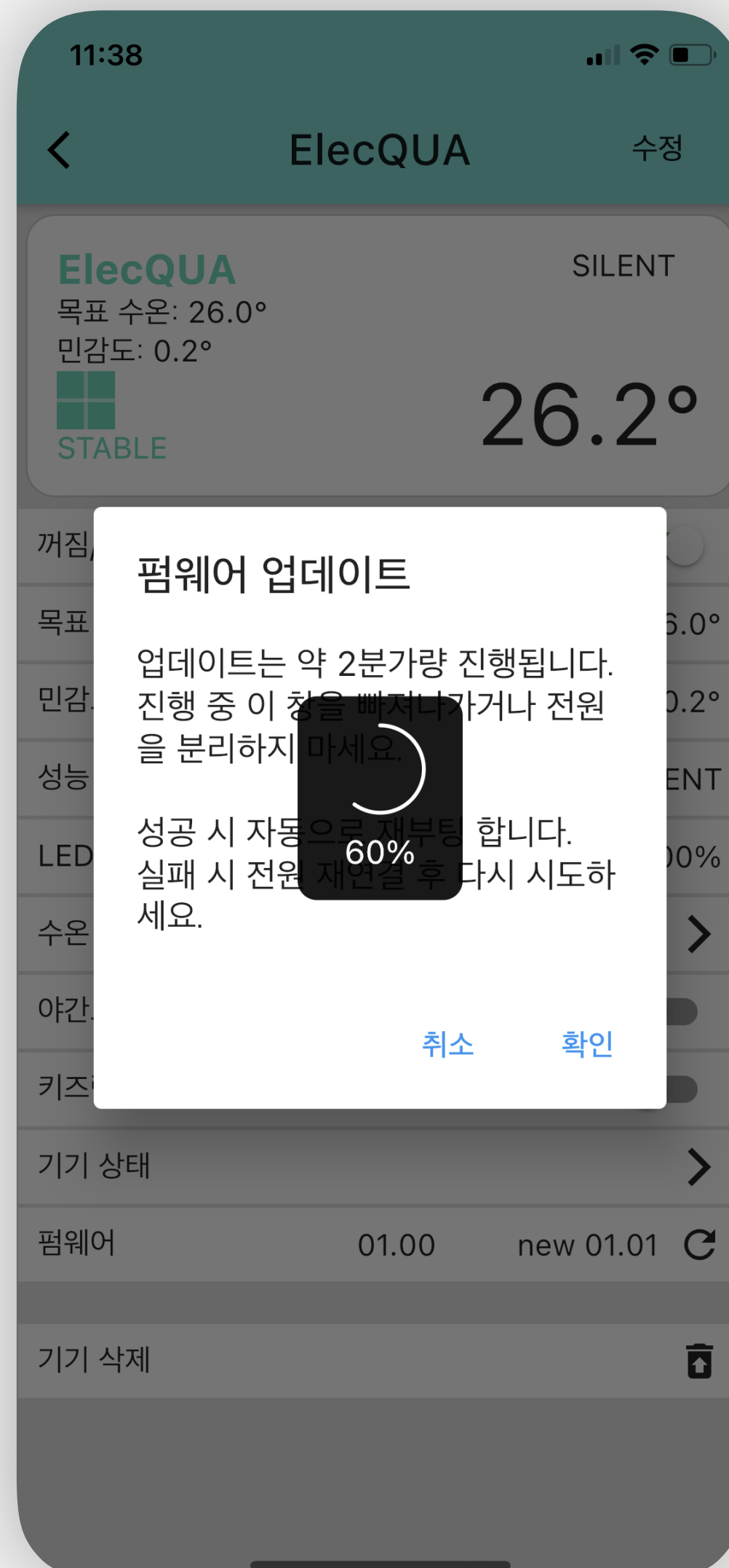
펌웨어 업데이트는 약 **2분**가량 진행됩니다.

업데이트 중 절대 **전원 분리** 또는 다른 작업을 하지 마세요.



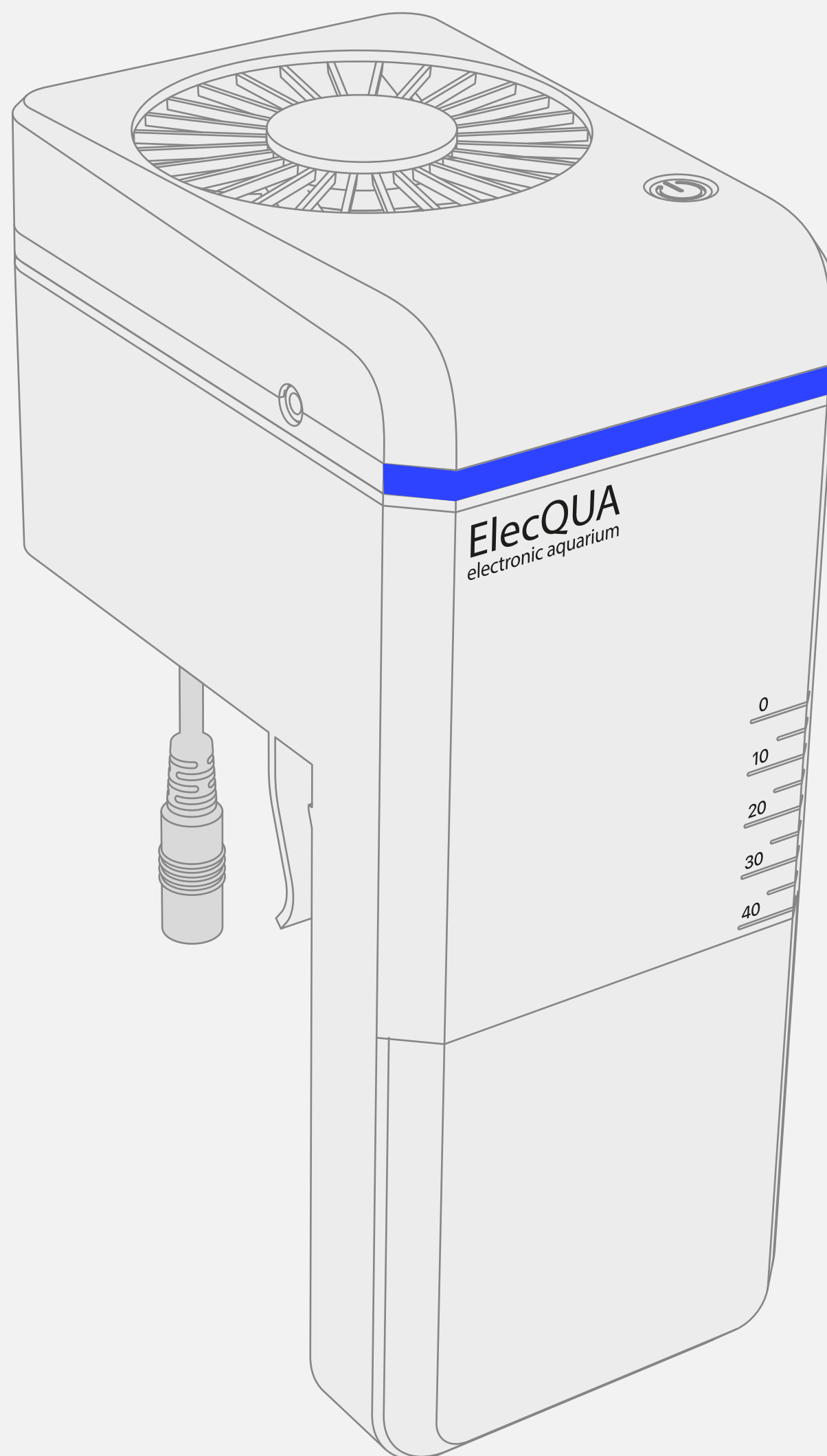
업데이트 완료까지 잠시 기다려 주세요.

이 창을 빠져나가거나 다른 작업 시 업데이트에 실패할 수 있습니다.



푸른색 LED가 빠르게 점멸할 때 절대 전원을 분리하지 마세요.

비프음 발생 후 다운로드 완료한 펌웨어를 기기에 업데이트 하는 중요한 과정입니다.



업데이트 완료 시 다운로드 아이콘이 사라집니다.

펌웨어 버전을 확인해 주세요.



사용중이신 모든 설정은 기존과 동일하게 유지됩니다.

업데이트 완료 10초 후 아래로 스와이프 하시면 정상 수온이 표기됩니다.

